

香港交易及结算所有限公司及香港联合交易所有限公司对本公告之内容概不负责，对其准确性或完整性亦不发表任何声明，并明确表示概不就因本公告全部或任何部份内容而产生或因倚赖该内容而引致之任何损失承担任何责任。



## KAISUN HOLDINGS LIMITED

### 凯顺控股有限公司\*

(于开曼群岛注册成立之有限公司)

(股份代号：8203)

一带一路参与者



### 截至二零二一年六月三十日止六个月 中期业绩公告

#### 香港联合交易所有限公司(「联交所」)GEM之特色

GEM的定位，乃为中小型公司提供一个上市的市场，此等公司相比起其他在主板上市的公司带有较高投资风险。有意投资的人士应了解投资于该等公司的潜在风险，并应经过审慎周详的考虑后方作出投资决定。

由于GEM上市公司普遍为中小型公司，在GEM买卖的证券可能会较于主板买卖之证券承受较大的市场波动风险，同时无法保证在GEM买卖的证券会有高流通量的市场。

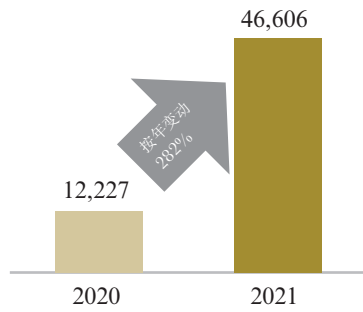
香港交易及结算所有限公司及香港联合交易所有限公司对本公告之内容概不负责，对其准确性或完整性亦不发表任何声明，并明确表示，概不就因本公告全部或任何部份内容而产生或因倚赖该内容而引致之任何损失承担任何责任。

本公告的资料乃遵照《联交所的GEM证券上市规则》(「GEM上市规则」)而刊载，旨在提供有关凯顺控股有限公司(「本公司」)的资料；本公司的董事愿就本公告的资料共同及个别地承担全部责任。各董事在作出一切合理查询后，确认就其所知及所信，本公告所载资料在各重要方面均属准确完备，没有误导或欺诈成分，且并无遗漏任何事项，足以令致本文件或其所载任何陈述产生误导。

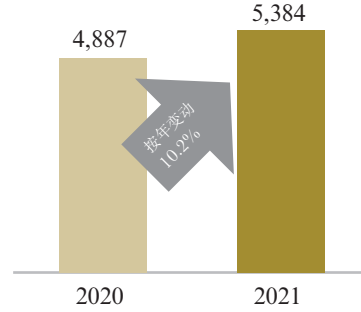
\* 仅供识别

## 二零二一年中期业绩摘要(千港元)

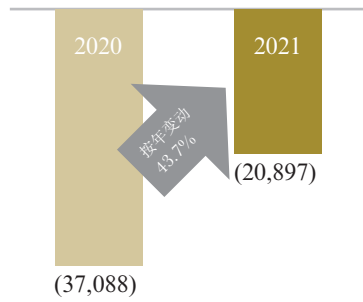
### 收入



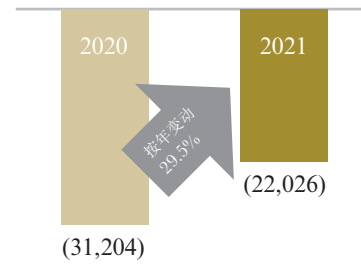
### 毛利



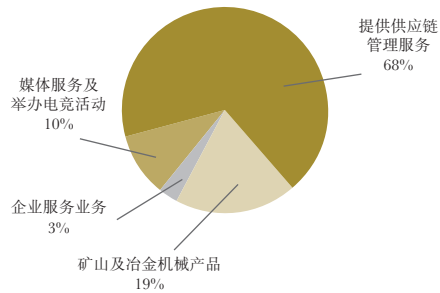
### 营运业务之亏损



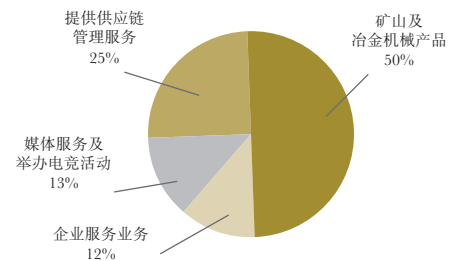
### 期间亏损



### 二零二一年分部收入



### 二零二零年分部收入



本公司董事会(「董事会」)欣然宣布,本公司与其附属公司(「本集团」)截至二零二一年六月三十日止三个月及六个月之未经审核业绩连同二零二零年相关期间之未经审核比较数字如下:

### 未经审核简明综合损益表

截至二零一零年六月三十日止六个月

	附注	未经审核 截至六月三十日止 三个月		未经审核 截至六月三十日止 六个月	
		二零二一年 千港元	二零二零年 千港元 (重列)	二零二一年 千港元	二零二零年 千港元 (重列)
收入	5	24,987	8,125	46,606	12,227
售货成本		(23,348)	(4,671)	(41,222)	(7,340)
毛利		1,639	3,454	5,384	4,887
出售按公允价值计入损益之金融资产之收益		—	27	1,719	934
按公允价值计入损益之金融资产之公允价值亏损		(2,076)	(8,159)	(2,358)	(15,875)
应收贸易账款及其他应收款项的减值亏损拨回/(减值亏损)		(949)	(166)	632	(984)
其他收入及收益		90	997	172	1,080
行政及其他营运开支		(12,501)	(13,644)	(26,446)	(27,130)
持续营运业务之亏损		(13,797)	(17,491)	(20,897)	(37,088)
融资成本		(1,283)	(1,078)	(2,573)	(2,500)
除税前持续营运业务之亏损		(15,080)	(18,569)	(23,470)	(39,588)
终止营运业务					
终止营运业务之亏损		—	—	—	(1)
除税前亏损		(15,080)	(18,569)	(23,470)	(39,589)
所得税抵免	7	747	4,113	1,444	8,385
期间亏损	8	(14,333)	(14,456)	(22,026)	(31,204)

		未经审核 截至六月三十日止 三个月		未经审核 截至六月三十日止 六个月	
附注	二零二一年 千港元	二零二零年 千港元 (重列)	二零二一年 千港元	二零二零年 千港元 (重列)	
<b>归属于：</b>					
本公司拥有人					
持续营运业务之期间亏损	<b>(13,103)</b>	(14,286)	<b>(19,990)</b>	(29,072)	
终止营运业务之期间亏损	—	—	—	(1)	
	<u>          </u>	<u>          </u>	<u>          </u>	<u>          </u>	
本公司拥有人之期间亏损	<b>(13,103)</b>	(14,286)	<b>(19,990)</b>	(29,073)	
非控股股东权益					
持续营运业务之期间亏损	<b>(1,230)</b>	(170)	<b>(2,036)</b>	(2,131)	
终止营运业务之期间亏损	—	—	—	—	
	<u>          </u>	<u>          </u>	<u>          </u>	<u>          </u>	
非控股股东权益之期间亏损	<b>(1,230)</b>	(170)	<b>(2,036)</b>	(2,131)	
<b>期间亏损</b>	<b><u>(14,333)</u></b>	<u>(14,456)</u>	<b><u>(22,026)</u></b>	<u>(31,204)</u>	
<b>每股亏损(港仙)</b>					
基本	10 <b><u>(2.27)</u></b>	<u>(2.48)</u>	<b><u>(3.47)</u></b>	<u>(5.04)</u>	

## 未经审核简明综合损益及其他全面收益表

截至二零二一年六月三十日止六个月

	未经审核 截至六月三十日止 三个月		未经审核 截至六月三十日止 六个月	
	二零二一年	二零二零年	二零二一年	二零二零年
	千港元	千港元 (重列)	千港元	千港元 (重列)
期间亏损	(14,333)	(14,456)	(22,026)	(31,204)
其他全面收益				
可重新分类至损益之项目：				
换算海外业务之汇兑差额	<u>1,851</u>	<u>4,840</u>	<u>2,710</u>	<u>(1,680)</u>
期间其他全面收益，已扣税	<u>(12,482)</u>	<u>(9,616)</u>	<u>(19,316)</u>	<u>(32,884)</u>
归属于：				
本公司拥有人				
持续营运业务之期间亏损	(11,632)	(10,425)	(17,641)	(24,077)
终止营运业务之期间亏损	<u>—</u>	<u>—</u>	<u>—</u>	<u>—</u>
本公司拥有人之期间亏损	(11,632)	(10,425)	(17,641)	(24,077)
非控股股东权益				
持续营运业务之期间亏损	(850)	809	(1,675)	(8,807)
终止营运业务之期间亏损	<u>—</u>	<u>—</u>	<u>—</u>	<u>—</u>
非控股股东权益之期间亏损	(850)	809	(1,675)	(8,807)
全面收益总额归属于：				
本公司拥有人	(11,632)	(10,425)	(17,641)	(24,077)
非控股股东权益	<u>(850)</u>	<u>809</u>	<u>(1,675)</u>	<u>(8,807)</u>
	<u>(12,482)</u>	<u>(9,616)</u>	<u>(19,316)</u>	<u>(32,884)</u>

## 未经审核简明综合财务状况表

于二零二一年六月三十日

	附注	未经审核 二零二一年 六月三十日 千港元	经审核 二零二零年 十二月三十一日 千港元
<b>非流动资产</b>			
物业、厂房及设备		11,241	12,650
使用权资产		14,773	15,490
商誉		—	—
无形资产	12	163,015	166,398
于联营公司之投资		—	—
按公平值计入其他全面收益之金融资产		19,100	19,100
长期存款		20,000	20,000
递延税项资产		6,562	6,173
		<u>234,691</u>	<u>239,811</u>
<b>流动资产</b>			
存货		9,043	6,996
按公平值计入损益之金融资产		24,595	36,293
应收贸易账款及票据	13	41,373	27,284
按金、预付款项及其他应收款项		22,089	19,075
银行及现金结余		29,646	24,331
		<u>126,746</u>	<u>113,979</u>
<b>流动负债</b>			
应付贸易账款	14	19,921	5,312
其他应付款项及应计款项		144,896	130,423
应付债券		50,000	50,000
其他金融负债		14,713	14,713
租赁负债		901	1,231
可赎回可换股优先股		525	525
即期税项负债		4,137	4,132
		<u>235,093</u>	<u>206,336</u>
<b>净流动负债</b>		<u>(108,347)</u>	<u>(92,357)</u>
<b>总资产减流动负债</b>		<u>126,344</u>	<u>147,454</u>

	附注	未经审核 二零二一年 六月三十日 千港元	经审核 二零二零年 十二月三十一日 千港元
<b>非流动负债</b>			
其他金融负债		21,951	21,951
租赁负债		634	1,390
递延税项负债		24,973	26,013
		<u>47,558</u>	<u>49,354</u>
<b>净资产</b>		<u>78,786</u>	<u>98,100</u>
<b>资本及储备</b>			
股本		57,657	57,657
储备		(145)	17,494
本公司拥有人应占权益		57,512	75,151
非控股股东权益		21,274	22,949
<b>权益总额</b>		<u>78,786</u>	<u>98,100</u>

未经审核简明综合权益变动表  
截至二零二一年六月三十日止六个月

	股本 千港元	股份溢价 千港元	股份奖励 计划所持 股份 千港元	外币汇兑 储备 千港元	按公平值 计入其他 全面收益 的金融资 产储备 千港元	累计亏损 千港元	总计 千港元	非控股股 东权益 千港元	权益总额 千港元
于二零二零年 一月一日 (重列)	57,657	1,361,095	(3,371)	(9,287)	2,400	(1,283,182)	125,312	33,865	159,177
期间全面收益总额	—	—	—	4,996	—	(29,073)	(24,077)	(8,807)	(32,884)
期间之权益变动	—	—	—	4,996	—	(29,073)	(24,077)	(8,807)	(32,884)
于二零二零年 六月三十日 (重列)	<u>57,657</u>	<u>1,361,095</u>	<u>(3,371)</u>	<u>(4,291)</u>	<u>2,400</u>	<u>(1,312,255)</u>	<u>101,235</u>	<u>25,058</u>	<u>126,293</u>
于二零二一年 一月一日	<u>57,657</u>	<u>1,361,095</u>	<u>(3,371)</u>	<u>720</u>	<u>2,400</u>	<u>(1,343,350)</u>	<u>75,151</u>	<u>22,949</u>	<u>98,100</u>
期间全面收益总额	—	—	—	2,351	—	(19,990)	(17,639)	(1,675)	(19,314)
期间之权益变动	—	—	—	2,351	—	(19,990)	(17,639)	(1,675)	(19,314)
于二零二一年 六月三十日	<u>57,657</u>	<u>1,361,095</u>	<u>(3,371)</u>	<u>3,071</u>	<u>2,400</u>	<u>(1,363,340)</u>	<u>57,512</u>	<u>21,274</u>	<u>78,786</u>



未经审核简明综合现金流量表  
截至二零二一年六月三十日止六个月

	未经审核	
	截至六月三十日止 六个月	
	二零二一年 千港元	二零二零年 千港元 (重列)
产自营运活动之现金净额	5,486	1,237
(用于)／产自投资活动之现金净额	(35)	140
(用于)／产自融资活动之现金净额	<u>(1,291)</u>	<u>5,451</u>
现金及现金等价物之增加净额	4,160	6,828
外汇汇率变动之影响	<u>1,155</u>	<u>(7,519)</u>
	5,315	(691)
期初之现金及现金等价物	<u>24,331</u>	<u>27,507</u>
期末之现金及现金等价物	<u><u>29,646</u></u>	<u><u>26,816</u></u>

## 附注

### 1. 一般资料

凯顺控股有限公司（「本公司」）在开曼群岛注册成立为有限公司。本公司之注册办事处地址为CRICKET SQUARE, HUTCHINS DRIVE, P.O. BOX 2681, GRAND CAYMAN KY1-1111, CAYMAN ISLANDS。本公司之主要营业地点为香港中环摆花街46号11楼。本公司股份于香港联合交易所有限公司（「联交所」）之创业板上市。

本公司为投资控股公司。

### 2. 编制基准

此简明综合财务报表乃根据国际会计准则委员会颁布之一切适用国际财务报告准则（「国际财务报告准则」）进行编制。国际财务报告准则包括国际财务报告准则（「国际财务报告准则」）、国际会计准则（「国际会计准则」）及诠释。该等简明综合财务报表亦符合联交所GEM证券上市规则（「GEM上市规则」）之适用披露条文以及香港公司条例（第622章）之披露规定。

此简明财务资料需与二零二零年年度财务报表一并阅读。编制此简明财务资料之会计政策及所需之计算方法与截至二零二零年十二月三十一日止之年度财务报表所采用者一致。

### 3. 采纳新增及经修订国际财务报告准则

截至二零二一年六月三十日止六个月内，本集团已采纳与其经营业务有关及于二零二一年一月一日开始之会计期间生效之所有新增及经修订之国际财务报告准则（「国际财务报告准则」）。国际财务报告准则包括国际财务报告准则、国际会计准则及诠释。除下文所述，采纳此等新增及经修订之国际财务报告准则并无对本集团之会计政策以及截至二零二一年六月三十日止六个月及去年同期所呈报之数额产生重大变动。

本集团并无提早应用已颁布但尚未于当前会计期间生效之新增及经修订国际财务报告准则。董事预期新增及经修订国际财务报告准则将于生效后于本集团综合财务报表采纳。本集团正在评估（倘适用）所有将于未来期间生效之新增及经修订国际财务报告准则之潜在影响，但尚无法确定此等新增及经修订国际财务报告准则会否对其经营业绩及财务状况构成重大影响。

#### 4. 公允价值计量

公允价值指于计量日期市场参与者之间于有序交易中就出售资产所收取或转移负债所支付之价格。以下公允价值计量披露乃采用将用于计量公允价值之估值方法输入数据划分为三级之公允价值架构作出：

第1级输入数据： 本集团可于计量日期取得相同资产或负债于活跃市场之报价（未经调整）。

第2级输入数据： 除第1级所包括之报价以外，资产或负债之直接或间接可观察输入数据。

第3级输入数据： 资产或负债之不可观察输入数据。

本集团之政策为于事件或情况变动导致转拨当日确认任何三个等级之转入及转出。

(a) 于二零二一年六月三十日按公允价值等级披露：

概述	采用公允价值等级：		总计
	第1级 未经审核 千港元	第3级 未经审核 千港元	二零二一年 六月三十日 未经审核 千港元
经常性公允价值计量：			
金融资产			
按公允价值计入损益之金融资产			
上市证券	<u>24,595</u>	<u>—</u>	<u>24,595</u>
按公允价值计入其他全面收益之金融资产			
非上市股本证券	<u>—</u>	<u>19,100</u>	<u>19,100</u>
总计	<u><u>24,595</u></u>	<u><u>19,100</u></u>	<u><u>43,695</u></u>
经常性公允价值计量：			
金融负债			
按公允价值计入损益之金融负债	<u>—</u>	<u>36,664</u>	<u>36,664</u>

于二零二零年十二月三十一日按公平值等级披露：

概述	采用公平值等级：		总计
	第1级 经审核 千港元	第3级 经审核 千港元	二零二零年 十二月三十一日 经审核 千港元
<b>经常性公平值计量：</b>			
<b>金融资产</b>			
按公平值计入损益的金融资产			
上市证券	36,293	—	36,293
按公平值计入其他全面收益之金融资产			
非上市股本证券	—	19,100	19,100
<b>总计</b>	<b>36,293</b>	<b>19,100</b>	<b>55,393</b>
<b>经常性公平值计量：</b>			
<b>金融负债</b>			
按公平值计入损益之金融负债	—	36,664	36,664

(b) 根据第3级按公平值计量的资产的对账：

	未经审核 截至 二零二一年 六月三十日止 千港元	经审核 截至 二零二零年 十二月三十一日止 千港元
<b>按公平值计入其他全面收益的金融资产</b>		
于报告期间开始时	19,100	19,100
购买	—	—
于报告期间结束时	<b>19,100</b>	<b>19,100</b>

于其他全面收益确认的收益或亏损总额于未经审核简明综合损益及其他全面收益表中呈列为按公平值计入其他全面收益的股本投资的公平值变动。

(c) 本集团采用之估值程序及估值法以及公允价值计量所采用输入数据于二零二一年六月三十日披露：

本集团之财务主管负责财务报告目的所需资产及负债之公允价值计量(包括第3级公允价值计量)。财务主管直接向董事会汇报该等公允价值计量。财务主管与董事会至少每年进行两次估值程序及结果之讨论。

就第3级公允价值计量而言，本集团通常委聘具备认可专业资格及近期经验的外部估值专家进行估值。

**第3级公允价值计量**

概述	估值技术	不可观察输入值	范围	输入值增加对公平值的影响	公平值	
					二零二一年六月三十日 千港元 未经审核 资产/(负债)	二零二零年十二月三十一日 千港元 经审核 资产/(负债)
分类为按公允价值计入其他全面收益的金融资产之私人股本投资	贴现现金流量	资本的加权平均成本	14%(二零二零年十二月三十一日：14%)	减少	<b>10,900</b>	10,900
		长期收益增长率	2%(二零二零年十二月三十一日：2%)	增加		
		长期税前经营利润率	11%(二零二零年十二月三十一日：11%)	增加		
		缺少市场能力的折让	20.6%(二零二零年十二月三十一日：20.6%)	减少		
分类为按公允价值计入其他全面收益的金融资产之私人实体可赎回优先股	贴现现金流量	贴现率	4.30%(二零二零年十二月三十一日：4.30%)	减少	<b>8,200</b>	8,200
按公允价值计入损益的金融负债	贴现现金流量	无风险利率	0.01%-0.08% (二零二零年十二月三十一日：0.01%-0.08%)	减少	<b>(36,664)</b>	(36,664)
		股息收益率	0%(二零二零年十二月三十一日：0%)	减少		
		波幅	40%-60%(二零二零年十二月三十一日：40%-60%)	减少		

于报告期间内，所采用估值法并无任何变动。

## 5. 收入

### 收入明细

期间来自持续经营业务的主要产品或服务线与客户合约的收入明细如下：

	未经审核		未经审核	
	截至六月三十日止		截至六月三十日止	
	三个月		六个月	
二零二一年	二零二零年	二零二一年	二零二零年	
	千港元	千港元	千港元	千港元
<b>与国际财务报告准则第15号范围内的客户签订的合约收入</b>				
按主要产品或服务线划分的明细				
销售货品：				
— 就矿产业提供供应链管理服务	<b>18,921</b>	2,109	<b>31,631</b>	3,094
— 矿山及冶金机械产品	<b>3,055</b>	5,073	<b>8,790</b>	6,068
提供服务：				
— 企业服务业务	<b>625</b>	533	<b>1,462</b>	1,420
— 媒体服务及举办电竞活动	<b>2,386</b>	410	<b>4,723</b>	1,645
	<b>24,987</b>	8,125	<b>46,606</b>	12,227

## 收入明细

本集团的收入来源于以下主要产品系列及地区在一段期间内及某一时间点的货品及服务转拨：

截至二零二一年六月三十日 止六个月(未经审核)	就矿业提供供应链				媒体服务及				总计	
	管理服务		矿山及冶金机械产品		企业服务业务		举办电竞活动			
	二零二一年 千港元	二零二零年 千港元	二零二一年 千港元	二零二零年 千港元	二零二一年 千港元	二零二零年 千港元	二零二一年 千港元	二零二零年 千港元	二零二一年 千港元	二零二零年 千港元
<b>主要地区市场收入</b>										
— 香港	—	—	—	—	127	290	3,866	784	3,993	1,074
— 中国 —(香港除外)	31,631	3,094	8,790	6,068	6	16	—	—	40,427	9,178
— 澳洲	—	—	—	—	—	—	—	421	—	421
— 杜拜	—	—	—	—	—	—	357	—	357	—
— 其他	—	—	—	—	1,329	1,114	500	500	1,829	1,614
<b>分部收入</b>	<b>31,631</b>	<b>3,094</b>	<b>8,790</b>	<b>6,068</b>	<b>1,462</b>	<b>1,420</b>	<b>4,723</b>	<b>1,705</b>	<b>46,606</b>	<b>12,287</b>
<b>分部收入</b>										
— 香港	—	—	—	—	—	—	—	(60)	—	(60)
<b>来自外部客户的收入</b>	<b>31,631</b>	<b>3,094</b>	<b>8,790</b>	<b>6,068</b>	<b>1,462</b>	<b>1,420</b>	<b>4,723</b>	<b>1,645</b>	<b>46,606</b>	<b>12,227</b>
<b>收入确认时间</b>										
于某一时间点转拨的产品	31,631	3,094	8,790	6,068	—	—	—	—	40,421	9,162
在一段时间内转拨的产品及服务	—	—	—	—	1,462	1,420	4,723	1,645	6,185	3,065
<b>总计</b>	<b>31,631</b>	<b>3,094</b>	<b>8,790</b>	<b>6,068</b>	<b>1,462</b>	<b>1,420</b>	<b>4,723</b>	<b>1,645</b>	<b>46,606</b>	<b>12,227</b>

## 6. 分部资料

本季度本集团有三个可呈报分部，即开采煤炭业务，谘询及媒体服务业务及企业及投资业务。

于二零二零年十二月三十一日止年度，本集团管理层已重新审阅分部报告资料，并重新安排分部报告结构，以与呈报予主要经营决策者供其作出资源分配策略决策的内部财务资料一致。本集团的可呈报分部重新安排如下：

- 本集团过往三个可报告分部(i)于新疆生产及开采煤炭；(ii)就矿产业务提供供应链管理服务(包括物流服务)；及(iii)于山东的矿山及冶金机械设备的生产合并为一个可报告分部 —「开采煤炭业务分部」；
- 本集团过往三个可报告分部(i)举办电竞活动；(ii)企业服务业务；及(iii)媒体服务合并为一个可报告分部 —「谘询及媒体服务业务分部」；及
- 本集团买卖证券业务及其他经营分部的可报告分部(不符合厘定可呈报分部的任何量化阈值)合并为一个可呈报分部 —「企业及投资业务分部」。

截至二零二零年六月三十日止六个月分部资料的比较金额已重新分类，以反映该变动。

本集团之可呈报分部为可提供不同产品及服务之策略性商业单元。由于每一项业务需不同之科技及营销策略，所以分别单独管理。

经营分部之会计政策与综合财务报表附注2所述者相同。分部损益不包括股息收入。分部资产不包括应收关联方之欠款。分部非流动资产不包括金融工具。



有关经营分部溢利或亏损、资产及负债之资料：

	开采煤炭 业务分部 千港元	咨询及媒体 服务业务分部 千港元	企业及投资 业务分部 千港元	总计 千港元
<b>截至二零二一年六月三十日止</b>				
六个月(未经审核)				
来自外部客户之收入	40,421	6,065	120	46,606
分部亏损	(12,261)	(268)	(9,497)	(22,026)
于二零二一年六月三十日(未经审核)				
分部资产	280,654	3,635	77,148	361,437
分部负债	131,392	3,075	148,185	282,652
<b>截至二零二零年六月三十日止</b>				
六个月(未经审核)				
来自外部客户之收入	(经重列) 9,162	(经重列) 3,065	(经重列) —	(经重列) 12,227
分部亏损	(1,486)	(6,852)	(22,866)	(31,204)
于二零二零年六月三十日(未经审核)				
分部资产	248,591	4,133	98,849	351,553
分部负债	86,386	3,210	30,392	119,988

未经审核  
截至六月三十日止六个月  
二零二一年      二零二零年  
千港元              千港元

分部溢利或亏损之对账：

申报分部之总亏损		(22,026)	(31,204)
其他亏损		—	—
期内综合亏损		(22,026)	(31,204)

7. 所得税抵免

	未经审核 截至六月三十日 止三个月		未经审核 截至六月三十日 止六个月	
	二零二一年 千港元	二零二零年 千港元	二零二一年 千港元	二零二零年 千港元
即期税项				
— 香港及中国				
所得税开支/(抵免)	277	(5,676)	305	(5,766)
递延税项(抵免)/开支	(1,024)	1,563	(1,749)	(2,619)
	(747)	(4,113)	(1,444)	(8,385)

根据两级制利得税制度，于香港成立之合资格集团实体的首2百万港元溢利按税率8.25%徵税，而超过上述金额之溢利将以16.5%的税率徵税。未符合两级制利得税制度之集团实体的溢利将继续按税率16.5%徵税。

中国企业所得税已按25%(二零二一年：25%)之税率计提拨备。

其他地方应课税溢利之税项支出乃按本集团经营所在国家之现行税率，并根据现有法律、诠释及惯例计算。

## 8. 期间亏损

本集团期间亏损于扣除／(计入)下列各项后列账：

	未经审核		未经审核	
	截至六月三十日止三个月		截至六月三十日止六个月	
	二零二一年	二零二零年	二零二一年	二零二零年
	千港元	千港元	千港元	千港元
董事酬金	<b>1,046</b>	1,084	<b>2,092</b>	2,167
提供供应链管理服务出售之存货成本	<b>18,347</b>	653	<b>30,762</b>	884
就矿山及冶金机械设备生产之成本	<b>3,105</b>	2,721	<b>6,714</b>	3,309
折旧				
— 自有物业、厂房及设备	<b>179</b>	1,862	<b>1,513</b>	3,114
— 使用权资产	<b>469</b>	852	<b>904</b>	1,332
出售按公允价值计入损益之金融资产之				
收益	—	(27)	<b>(1,719)</b>	(934)
按公允价值计入损益的金融资产之公平值				
亏损	<b>2,076</b>	8,159	<b>2,358</b>	15,875
员工成本(包括董事酬金)				
基本薪金、花红、津贴及实物利益	<b>5,829</b>	6,573	<b>11,390</b>	12,103
退休福利计划供款	<b>117</b>	122	<b>236</b>	250
应收贸易账款及其他应收款项的减值				
亏损／(减值亏损回拨)	<b>949</b>	166	<b>(632)</b>	984

## 9. 股息

董事不建议派付截至二零二一年六月三十日止六个月之股息(二零二零年六月三十日止六个月：无)。

## 10. 每股亏损

每股基本及摊薄亏损乃根据以下数据计算：

	未经审核 截至六月三十日 止三个月		未经审核 截至六月三十日 止六个月	
	二零二一年 千港元	二零二零年 千港元 (重列)	二零二一年 千港元	二零二零年 千港元 (重列)
计算每股基本亏损之亏损	<u>(13,103)</u>	<u>(14,286)</u>	<u>(19,990)</u>	<u>(29,073)</u>
<b>股份数目 (千股)</b>				
计算每股摊薄亏损之普通股加权 平均股数	<u>576,566</u>	<u>576,566</u>	<u>576,566</u>	<u>576,566</u>

于截至二零二一年六月三十日止及二零二零年六月三十日止期间，本公司并无任何有潜在摊薄影响的普通股，故并无呈列每股摊薄亏损。

## 11. 固定资产

截至二零二一年六月三十日止六个月期间，本集团购入约35,000港元之固定资产(二零二零年六月三十日止六个月：2,000港元)。

## 12. 无形资产

	采矿权 千港元	勘探及评估资产 千港元	总计 千港元
<b>成本</b>			
于二零二零年一月一日	166,365	—	166,365
自在建工程转拨	—	9,759	9,759
添置	—	43,251	43,251
汇兑差额	10,265	3,019	13,284
	<u>176,630</u>	<u>56,029</u>	<u>232,659</u>
于二零二零年十二月三十一日及 二零二一年一月一日	176,630	56,029	232,659
汇兑差额	2,196	697	2,893
	<u>178,826</u>	<u>56,726</u>	<u>235,552</u>
于二零二一年六月三十日	178,826	56,726	235,552
<b>累计摊销及减值亏损</b>			
于二零二零年一月一日	52,266	—	52,266
年度摊销	10,190	—	10,190
汇兑差额	3,805	—	3,805
	<u>66,261</u>	<u>—</u>	<u>66,261</u>
于二零二零年十二月三十一日及 二零二一年一月一日	66,261	—	66,261
期内摊销	5,442	—	5,442
汇兑差额	834	—	834
	<u>72,537</u>	<u>—</u>	<u>72,537</u>
于二零二一年六月三十日	72,537	—	72,537
<b>账面值</b>			
于二零二一年六月三十日	<u>106,289</u>	<u>56,726</u>	<u>163,015</u>
于二零二零年十二月三十一日	<u>110,369</u>	<u>56,029</u>	<u>166,398</u>

### 采矿权

于二零二一年六月三十日，本集团之采矿权指生产及开采位于中国新疆煤矿之权利。煤矿之主要储藏量为动力煤。采矿权乃于采矿权期限内按成本减累计摊销及减值亏损列账。

### 勘探及评估资产

勘探及评估资产包括采矿及勘探权之成本，以及搜寻矿产资源及厘定开采该等资源在技术及商业上是否可行而产生之开支。

于二零二零年十二月三十一日，本集团就位于中国新疆的面积为7.35平方公里的矿区取得矿产勘探许可证。勘探许可证的法定期限为5年，至二零二五年八月止。矿区于二零二一年六月三十日及二零二

零年十二月三十一日处于勘探及评估阶段，且勘探及评估资产直至可合理确定该矿区可进行商业性开采及勘探许可证转变为采矿权后方可进行摊销。

### 13. 应收贸易账款及票据

应收贸易账款之信贷期按与不同客户达成之具体付款时间表而定。根据发票日期之应收贸易账款及票据(扣除拨备)之账龄分析如下：

	未经审核 于二零二一年 六月三十日 千港元	经审核 于二零二零年 十二月三十一日 千港元
0-30日	30,237	13,652
31-60日	471	146
61-90日	1,735	525
90日-1年	4,448	6,645
1年以上	4,482	6,316
	<u>41,373</u>	<u>27,284</u>

本集团应收贸易账款及票据之账面值以美元、人民币及港元计值。

### 14. 应付贸易账款

于二零二一年六月三十日，根据发票日期之应付贸易账款之账龄分析如下：

	未经审核 于二零二一年 六月三十日 千港元	经审核 于二零二零年 十二月三十一日 千港元
0-30日	13,875	3,027
31-60日	1,410	1,180
61-90日	648	135
90日-1年	3,918	442
1年以上	70	528
	<u>19,921</u>	<u>5,312</u>

本集团应付贸易账款之账面值以美元、人民币及港元计值。

## 15. 股本

	未经审核 于二零二一年 六月三十日 千港元	经审核 于二零二零年 十二月三十一日 千港元
法定股本：		
5,000,000,000股每股面值0.10港元之普通股	<u>500,000</u>	<u>500,000</u>
已发行及缴足股本：		
576,566,055股每股面值0.10港元之普通股 (二零二零年十二月三十一日：576,566,055股)	<u>57,657</u>	<u>57,657</u>

## 16. 或然负债

于二零二一年六月三十日，本集团并无任何重大或然负债(二零二零年十二月三十一日：无)。

## 17. 承担

已订约但尚未发生的资本承担如下：

	未经审核 于二零二一年 六月三十日 千港元	经审核 于二零二零年 十二月三十一日 千港元
向一间附属公司注资	10,000	10,000
勘探及评估资产的资本开支	<u>5,280</u>	<u>7,587</u>
	<u>15,280</u>	<u>17,587</u>

## 18. 按公允价值计入损益的金融资产

	未经审核 于二零二一年 六月三十日 千港元	经审核 于二零二零年 十二月三十一日 千港元
按公允价值计入之股权证券		
— 于香港上市	<u>24,595</u>	<u>36,293</u>
按以下分析：		
流动资产	<u>24,595</u>	<u>36,293</u>
前述金融资产之账面值分类如下：		

	未经审核 于二零二一年 六月三十日 千港元	未经审核 于二零二零年 十二月三十一日 千港元
持作交易	<u>24,595</u>	<u>36,293</u>

根据国际财务报告准则第9号，上述金融资产的账面值按公允价值计入损益计量。

上文载述之投资指上市股权证券投资，透过股息收入及公允价值收益为本集团提供回报机会。彼等并无固定到期日或票息率。

## 19. 按公允价值计入其他全面收益的金融资产

	未经审核 于二零二一年 六月三十日 千港元	经审核 于二零二零年 十二月三十一日 千港元
非上市股权证券		
— 于英属维尔京群岛	<u>10,900</u>	<u>10,900</u>
	<u>10,900</u>	<u>10,900</u>
9%可赎回优先股	<u>8,200</u>	<u>8,200</u>
	<u>19,100</u>	<u>19,100</u>

本集团按公允价值计入其他全面收益的金融资产的账面值以港元计值。

## 管理层讨论及分析

### 矿产资源、矿山及冶金机械的生产及供应链管理

#### i. 山东 — 矿山及冶金机械的生产

滕州凯源实业有限公司(「滕州凯源」)为本集团附属公司的合资企业；经营矿业及冶金机械零件生产，拥有32套矿用产品安全标志证书。其主营产品为架空乘人装备及配件生产，并负责安装技术支持和售后服务。

#### **2021年中国的煤炭设备需求分析**

中国煤炭工业协会报告指出，六月全国规模以上原煤产量3.23亿吨，当月同比下降5.0%；全国煤炭企业存煤约5,000万吨，同比下降26.0%。全国主要港口合计存煤6298万吨，同比下降8.3%。报导指，中央为了避免在7月举行的建党百年庆祝大会之前发生重大事故，近月加强境内的煤矿生产管制，导致国内煤炭生产放缓。

集团认为，中国党庆过后、生产量预计将回升，中央亦将继续奉行现有的煤炭政策方针，减少对外国煤炭的依赖，推动煤炭行业高质量发展，将带动国内煤炭机械设备需求进一步增长，滕州凯源的业务量将有望提升。

#### **滕州凯源第二季摘要**

- 滕州凯源成立专责小组，积极跟进应收帐的回收，务求提高资金流动性，缓解现金流压力。
- 滕州凯源重整内部管理架构，务求令公司营运更具成效。



- 随著疫情于山东的爆发减退，滕州凯源的业务营运已逐渐恢复，于第二季录得销售收入约878.9万港元。尽管如此，公司仍然保持警惕，并为未来可能再爆发疫情做好准备。



滕州凯源矿山及冶金机械

## ii. 山东 — 供应链管理服务

山东凯莱能源物流有限公司（「山东凯莱」）乃本公司附属公司及山东八一煤电化有限公司的合资企业。

山东凯莱能源物流有限公司（「山东凯莱」）专注于煤炭供应链管理、装卸、仓储及物流业务，拥有济南铁路局分配的铁路分段使用权。山东凯莱的物流基地位于中国铁路运输的心脏位置，邻近有多家国企化工企业，具有地理优势。现时山东凯莱物流基地占地110,000平方米，包括环保装置及仓储中心，年均装卸量为300万吨。

### **2021年中国煤炭铁路运输分析**

国铁集团表示，2021年上半年，国家铁路发送货物18.45亿吨，同比增加1.5亿吨、增长8.9%；铁路累计发运煤炭12.8亿吨，同比增长13.8%，可见内地铁路运输增速稳步上扬。

另外，数据显示，2021年上半年，全国煤炭消费量约21亿吨，同比增长10.7%；全国累计进口煤炭1.4亿吨，同比下降19.7%，反映中国进口煤政策持续收紧，为保障煤炭供应稳定，满足市场用煤需求，国内煤炭产量大增，带动煤炭产业链的发展。

集团认为，国内煤炭产量大增，相信会带动煤炭产业链的发展，为山东凯莱的煤炭供应链业务带来正面的影响。

### **山东凯莱第二季摘要**

- 山东凯莱的全盖式站台环保扩建仓储中心能够控制扬尘污染，推动可持续发展概念，履行企业社会责任，为环境和社会创优增值。
- 山东凯莱致力拓展煤炭供应链管理市场，加入全新合作夥伴，包括煤炭供应商及电力公司等，提高山东凯莱的营业额，于第二季录得营业收入约3,163万港元。



全盖式仓储中心全面投入营运

### **iii. 新疆 — 煤炭开采业务(山东凯莱全资附属公司)**

新疆吐鲁番星亮矿业有限公司(「星亮矿业」)为山东凯莱全资附属公司，位于吐鲁番市七泉湖镇，地处新疆四大煤田之一的吐哈煤田，其煤种主要为长焰煤，用途包括发电和化工用。2018年星亮矿业得到吐鲁番高昌区政府的认同，签订诚信协议，以星亮矿业作为整合主体，将整合附近小型煤矿的资源。

为配合整合工程，星亮矿业已于2020年8月11日完成120万吨探矿证。另外，火区治理煤矿灭火工程的申请手续陆续在处理中。由于新疆昌吉呼图壁县丰源煤矿于2021年4月10日发生透水事故，影响审批进度，预计2021年第三季度才会通过批文，并与施工队伍陕西锦越泰建设工程团队初步就火区治理煤矿灭火工程达成合作协议，为将来灭火工程的开展作准备。

### **2021年新疆煤矿业分析**

新疆铁路部门指，2021年上半年，新疆铁路完成货物发送量9030万吨，同比增长8.5%。其中，煤炭、金属矿石等大宗货物运量稳定增长。另外，新疆上半年累计向20省份输送电量超过590亿度，同比增长34%。随著气温升高，煤炭运输专列成为保障暑期电煤运输需求的「主力军」。目前，日均68列煤炭整列货物列车行驶于新疆南、北部地区与河西走廊、西南地区，反映新疆煤炭配套完善，煤电供应充裕。

集团认为，中国煤炭生产重心已逐步转移到新疆，区内煤矿产业链发展越臻完善。在煤电需求及国家宏观政策推动下，星亮矿将会为集团带来持续稳定的收益。

### **新疆星亮矿第二季摘要**

- 星亮矿的施工团队继续前期的基建工程以加大矿区行政区的面积，平整堆煤场的道路，为未来火区灭火工程作出前期准备。队伍亦于矿区待命，各类施工机械在矿区待机，随著第三季完成火区治理煤矿灭火工程最后的审批工序，能即时展开施工计划。
- 星亮矿的施工团队严格落实各项安全防范措施，保障员工生命安全，管理矿区安全风险。

- 继续准备120万吨采矿证的申请手续，预计今年内能到达程序的最后阶段并获得审批。

#### **iv. 蒙古国 — 供应链管理服务**

凯顺集团收购的蒙古国乔伊尔市铁路站台位于俄罗斯与中国之间，是中蒙俄三国物流运输必经之地，地理位置优势明显。乔伊尔站台占地总共35,000平方米，年均装卸量总量达到180万吨，主要提供装卸，报关，仓储及物流业务。

#### **2021年蒙古国煤炭行业分析**

蒙古国海关总署发布最新数据显示，今年1-6月份，蒙古国煤炭出口总量为928.76万吨，同比增加63.44万吨，增幅7.33%；当中向中国出口煤炭879.35万吨，同比增加5.47%，占蒙古国煤炭出口总量的94.68%。

集团认为，中蒙边境地区疫情在可防可控的前提下，煤炭连输量有望逐步增加。随著中澳贸易摩擦持续升温，蒙古将与中国进一步深化关系，加强两国贸易合作，长远有利乔伊尔物流中心的业务发展。

#### **乔伊尔项目第二季摘要**

- 由于蒙古国疫情仍有升温之势，单日确诊人数自2021年6月中旬起超过2,000例，且证实境内已出现英国变种病毒，蒙古国政府延长防疫警戒状态至8月31日，继续封闭陆路边界，持续维持旅游警示灯号为「红色」。本集团的管理团队未能亲身到达现场处理情况，因此本集团会继续以不同的渠道与卖方进行沟通，商讨乔伊尔市铁路物流中心站台收购的前期履行条款，务求尽快达成共识，完成收购。

## 农业投资与发展

凯顺控股继续从企业管制，内部监控，审计等方面支持祥利农业有限公司的业务、营运、财务、法规及其他方面的发展。

祥利集团经过20多年的演变及发展，如今已是一家拥有独特整合绿色食品产业链的企业，从管理种植/供应源头以至维护建设覆盖中国境内外批发经营和终端零售的绿色食品实体及网上供销平台。

### 祥利农业第二季摘要

- 扩展蔬菜板块，扩大云南蔬菜种植的业务规模，加大蔬菜销售额。
- 继续重点发展茶叶贸易，将茶叶产品批发至香港及国内市场，加大市场占有率，提升品牌知名度。

### 2021年第三季发展目标

在已有业务的基础下继续努力，务求尽快全面回覆正常生产，并加速拓展业务，第三季度主要目标包括：

#### 山东 — 矿山及冶金机械的生产

- 为了确保公司现金流健康，滕州凯源积极跟进应收帐的回收，提高资金流动性。

#### 山东 — 供应链管理服务

- 山东凯莱于第三季继续扩大营运量，与合作伙伴紧密合作，预计煤炭市场的活跃令下半年山东凯莱的煤炭贸易额大幅度增加。

#### 新疆 — 煤炭开采业务

- 施工团队于第三季在星亮矿待命，定期进行安全审核，严格落实安全防范责任。随著最后审批的完成，盼能尽快开展火区自燃煤的灭火工程施工计划，在维持矿区工作环境安全的同时，亦能为集团创造额外收益。

- 继续准备120万吨采矿证的前期申请手续，预计今年内能获得审批。

### **蒙古国 — 供应链管理服务**

- 本集团会继续与卖方商讨乔伊尔市铁路物流中心站台收购的前期履行条款，尽快完成收购并开始建设。

### **农业投资与发展**

- 发展蔬菜板块，透过内连基地、外促销售，壮大「源生菜」蔬菜品牌，实现高质量蔬菜。
- 致力发展茶叶贸易，巩固原有的市场规模，同时开拓潜能市场，扩大业务规模。

### **凯顺商业策略顾问**

#### **公关谘询服务**

2021年上半年因全球范围内疫情形势严峻加上整体经济下滑，本港活动展览业受此类因素影响持续低迷。团队在上半年延续业务转型策略，积极发展线上业务并进一步开拓业务范畴，超预期完成营业收入。第二季度，线下活动因建党100周年等社会环境氛围而逐步增多，大部分业务来源于社团的政治宣传相关主题活动，团队也藉此与香港数家知名社团建立了较稳定合作关系。

下半年，团队将继续深耕现有客户，提供更多元化服务以争取更大生存空间。

## 电竞业务

凯顺旗下电竞公司EvoLoop上半年首次推出全新线上女子电竞嘉年华挑战赛，获得了包括罗技G系列在内的国际知名品牌的赞助支持。截至6月30日，在欧洲，非洲，亚洲与南美洲的赛事已告一段落，各地赛事为品牌积累了持续关注与曝光率。品牌影响力继疫情爆发以来首次升温。融资方案持续推进中，预计在第三季度取得大幅进展。

## 凯顺信托

相比凯顺商业策略顾问旗下的其他业务，凯顺信托受疫情影响程度最低。在2021年上半年，团队业务量保持稳定，因此为集团带来了稳定现金流。下半年，团队将继续与基金经理维持良好关系并进一步在市场推广方面发力，期望得到更多新客户合作，增加部门收入，并考虑适时吸纳人才以配合业务量壮大所带来的人才储备需求。

## 证券交易业务

本集团的香港上市证券交易业务继续由投资委员会来监督并定期提供证券分析及业绩报告。在过去六个月，新冠疫苗接种率持续上升，加上各国正在研发第三剂疫苗以应付德尔塔(Delta)变种病毒，全球经济正向复苏的道路迈进。香港方面，政府多项纾困及接种疫苗的措施明显已提振投资者信心，但近期受国内整顿民企政策影响，中资概念股首当其冲，市场估计未来股市投资人数及资金将越来越少，消息导致恒生指数大跌超过3000点。

投资委员会认为第三剂疫苗仍未成功研发前，更具传染性的新冠变种病毒德尔塔(Delta)将在全球多地传播，继续为全球经济前景带来不确定性。

投资策略方面，投资委员会将继续将资源投放于有股息的股票上。

截至2021年6月30日，上市证券的公允价值为24,595,210港元。上市证券总额为47,771,529港元。

截至2021年6月30日止六个月，我们部分持有的证券出现了未实现的亏损，令上市证券公允价值下降为2,357,710港元。已收股息为37,549港元

## 财务回顾

截至二零二一年六月三十日为止六个月，本集团的收入约为4,660万港元，较二零二零年同期增加约282%（二零二零年六月三十日止六个月收入：1,220万港元）。收入增加的原因是由于提供供应链管理服务和矿山及冶金机械产品等恢复营运二零二一年六月三十日为止六个月。

截至二零二一年六月三十日为止六个月，本集团的毛利约为540万港元，较二零二零年同期增加约10.2%（二零二零年六月三十日止六个月：490万港元）。毛利润增加是由于前段所述之原因导致收入下降。

截至二零二一年六月三十日为止六个月，本集团的行政及其他营运开支总额约为2,640万港元，较去年同期增加约2.6%（二零二零年六月三十日止六个月：2,710万港元）。

截至二零二一年六月三十日止六个月，本集团的持续经营亏损约为2,090万港元（二零二零年六月三十日止六个月经营亏损：3,710万港元）。经营亏损有所收窄是由于以按公允价值计入损益之金融资产之公允价值损失由约1,590万港元减少至240万港元及出售按公允价值计入损益之金融资产之收益约170万港元。与2020年同期相比，因在出售了部份二零二零年持有的上市证券后，本集团的投资组合缩小，导致金融资产的公允价值损失下降。

截至二零二一年六月三十日止六个月本集团期间亏损总额约为2,200万港元，较去年同期减少约29.5%（二零二零年六月三十日止六个月亏损：3,120万港元）。

截至二零二一年六月三十日止六个月，本集团的本公司拥有人应占亏损约为1,760万港元（二零二零年六月三十日止六个月本公司拥有人应占亏损：2,410万港元）。



截至二零二一年六月三十日止，本集团持有按公允价值计入损益的金融资产约2,460万港元，全为投资于在香港上市之证券。在香港股市不明朗的情况下，出售按公允价值计入损益之金融资产收益约170万港元(二零二零年六月三十日止收益：93.4万港元)，而截至二零二一年六月三十日止六个月的按公允价值计入损益之金融资产的公允价值亏损约为240万港元(二零二零年六月三十日止六个月按公允价值计入损益之金融资产的公平亏损：1,590万港元)。按公允价值计入损益的金融资产之详情载列如下：

公司名称	于二零二一年 六月三十日 所持股份数目	于二零二一年 六月三十日 持股百分比	截至二零二一年 六月三十日止		公平值于		于二零二一年 六月三十日 占本集团资产 净值百分比	按公允价值计 投资成本	亏损原因
			公平值变动 之未变现 收益/(亏损)	二零二一年 六月三十日 港元	二零二零年 十二月三十一日 港元				
						港元			
<b>香港上市之证券</b>									
百度集团股份有限公司 (9888) (附注1)	100	0.000004%	(5,260)	19,940	—	0.03%	25,200	股价下跌	
哔哩哔哩股份有限公司 (9626) (附注2)	60	0.00002%	8,880	57,360	—	0.07%	48,480	—	
中银香港(控股)有限公司 (2388) (附注3)	15,000	0.0001%	42,750	395,250	352,500	0.50%	462,750	—	
壹家壹品(香港)控股有限 公司(8101) (附注4)	9,800,000	2.82%	(1,568,000)	2,989,000	4,557,000	3.79%	14,020,604	股价下跌	
汇丰控股有限公司(0005) (附注5)	20,000	0.0001%	82,000	897,000	815,000	1.14%	1,015,000	—	
腾讯控股有限公司(0700) (附注6)	1,500	0.00002%	(180,750)	876,000	—	1.11%	1,056,750	股价下跌	
天臣控股有限公司(1201) (附注7)	13,215,000	1.10%	660,750	6,078,900	10,470,160	7.72%	6,199,305	—	
华科资本有限公司(1140) (附注8)	17,476,000	0.60%	(1,398,080)	13,281,760	14,679,840	16.86%	24,943,440	股价下跌	
泰加保险(控股)有限公司 (6161) (附注9)	—	—	—	—	5,418,150	—	—	—	
<b>总计</b>			<b>(2,357,710)</b>	<b>24,595,210</b>	<b>36,292,650</b>	<b>31.22%</b>	<b>47,771,529</b>		

#### 附注：

1. 百度集团股份有限公司(联交所上市编号：9888) — 百度集团股份有限公司是拥有强大互联网基础的领先AI公司。
2. 哔哩哔哩股份有限公司(联交所上市编号：9626) — 哔哩哔哩股份有限公司是中国年轻一代的标志性品牌及领先的视频社区。集团是一个全方位的视频社区，提供多样化而广泛的内容以满足年轻一代的不同兴趣。
3. 中银香港(控股)有限公司(联交所上市编号：2388) — 中银香港(控股)有限公司之主要业务为提供银行及相关之金融服务。
4. 壹家壹品(香港)控股有限公司(联交所上市编号：8101) — 壹家壹品(香港)控股有限公司的主要业务活动为投资控股。其附属公司的主要业务为：(i)设计、制造及销售床垫及软床产品；(ii)物业投资；(iii)证券投资；及(iv)提供物业管理及物业代理服务。

5. 汇丰控股有限公司(联交所上市编号：0005) — 汇丰控股有限公司透过零售银行及财富管理、工商业务、环球银行及资本市场和环球私人银行这四大环球业务向客户提供各项产品和服务。
6. 腾讯控股有限公司(联交所上市编号：0700) — 腾讯控股有限公司主要提供增值服务、金融科技及企业服务以及网络广告服务。
7. 天臣控股有限公司(联交所上市编号：1201) — 天臣控股有限公司于年内之主要业务为锂离子动力电池业务及物业及文化业务。
8. 华科资本有限公司(联交所上市编号：1140) — 华科资本有限公司的主要投资目标是投资于分散化全球投资组合包括上市和非上市公司从而获得中期至长期资本增值。
9. 泰加保险(控股)有限公司(联交所上市编号：6161) — 泰加保险(控股)有限公司主要从事直接一般保险承保业务。

于二零二一年六月三十日，本集团持有按公允价值计入其他全面收益之金融资产及于联营公司之投资分别为约1,910万港元及零港元，全为香港及英国的非上市股权证券及可赎回优先股组成。按投资成本的按公允价值计入其他全面收益之金融资产及联营公司之投资之详情载列如下：

公司名称	于二零二一年 六月三十日 所持股份数目	于二零二一年 六月三十日 持股百分比	于二零二一年 六月三十日 占本集团资产 净值百分比	投资成本	
				于二零二一年 六月三十日 港元	于二零二零年 十二月三十一日 港元
<b>公允价值计入其他全面收益之 金融资产</b>					
Cheung Lee Farming Corporation (附注1)	870	8.7%	11.04%	<b>8,700,000</b>	8,700,000
康莱米科技有限公司(附注2)	990	9.9%	0.001%	<b>990</b>	990
信盈控股有限公司(附注3)	8,000,000	不适用	10.15%	<b>8,000,000</b>	8,000,000
			21.19%	<b>16,700,990</b>	16,700,990
<b>于联营公司之投资</b>					
SCH Limited (附注4)	45,560	45.56%	—	<b>8</b>	8
Sturgeon Capital Limited (附注4)	24,999	2.49%	—	<b>7,800,000</b>	7,800,000
			—	<b>7,800,008</b>	7,800,008

附注：

1. Cheung Lee Farming Corporation根据英属处女群岛的法律成立的有限责任公司。Cheung Lee Farming Corporation与子公司的主要业务是从事生产和分销无公害蔬菜业务。
2. 康莱米科技有限公司乃根据香港特别行政区法律。他们从事电子消费产品的销售，主要产品包括平板电脑，智能手机，智能手表，智能拐杖，VR，电动自平衡踏板车等。
3. 信盈控股有限公司主要业务为投资控股，其子公司结合金融全球化发展与互联网资讯技术创新手段，为国内企业和个人客户提供创新和高效融资、评估、谘询管理、互联互通、金融电子商务等更多可供选择的专业金融服务，并持有两种类型的借贷信用证，分别是融资性担保机构经营许可证及深圳市小额贷款业务资格。
4. Sturgeon Capital Limited (「Sturgeon Capital」) 是一家驻伦敦的投资经理公司，专门投资于一带一路国家。如日期为二零一九年十一月十一日的公告所载，我们收购了SCH Limited的45.56%股权，SCH Limited持有Sturgeon Capital约90.04%的股权(「此收购」)。

有关更多此收购的资讯，请参考二零二零年十一月二十三日刊登的二零一九年年报第142-143页的综合财务报表附注23「于联营公司之投资」。

截至二零二零年十二月三十一日止年度，本公司董事已就取消股份交换及重组安排与SCH集团控股人士进行磋商。

本集团管理层决定就投资于联营公司的款项作出全额减值，以反映潜在亏损风险。

为提供现金以营运Sturgeon Capital，于二零二一年一月二十五日，Sturgeon Capital发行及配发750,000股普通股新股，而Kaisun Energy Management Limited所持有Sturgeon Capital有效股权被摊薄至12.8%

于二零二一年四月一日，由于持续亏损及难以前往伦敦处理相关事宜，SCH Limited的股东决定进行注消公司及变卖资产。于二零二一年四月十四日，SCH Limited变卖资产后支付本公司大概29,000英镑。在SCH Limited变卖资产后，集团所持有Sturgeon Capital的有效股权下跌至2.49%。于本公告日期，有关注消程序尚未完成。

随SCH Limited的注消公司进行，取消股份交换及重组安排将不会发生。

## 流动资金及财政资源

于二零二一年六月三十日，本集团之银行及现金结余约为2,960万港元(二零二零年十二月三十一日：2,430万港元)。

于二零一八年八月二十四日，本公司发行了二零二零年到期的8%非上市债券，本金总额为50,000,000港元。其中，所得款项净额中的30,000,000港元用于收购蒙古国乔伊尔市铁路物流月台的项目，而按日期为二零一八年十二月二十日公告内所载方式动用。其余的净额将用于促进我们的贸易业务。

于二零二零年，本公司与债券持有人已签署补充协议，债券还款日期获延长至2021年8月23日，年息由8%增至10%。

## 资本负债比率

于二零二一年六月三十日，本集团之资本负债比率(即本集团应付债券除以本集团总资产之比例)为0.14(二零二零年十二月三十一日：0.14)。

## 外汇风险

本集团之大部份买卖交易、资产及负债以港元、人民币(「人民币」)、美元及塔吉克斯坦索莫尼计算。于二零二一年六月三十日，集团之外汇合约、利息、货币掉期或其他金融衍生工具并无承担重大风险。

## 人力资源

于二零二一年六月三十日，本集团在香港及中国雇用了105名雇员(于二零二零年十二月三十一日：117)。

本集团继续参考员工表现及经验以聘用、擢升及奖励其员工。本集团亦贯彻采用人力资源增值政策，为其雇员提供培训计划。除基本薪金外，本集团雇员亦享有如公积金等其他福利。管理层将持续密切监察本集团之人力资源需要，亦将强调员工质素之重要性。于本期间，本集团并无面对任何重大劳资纠纷，致使其日常业务营运中断。董事认为本集团与其雇员之关系良好。

截至二零二一年六月三十日止六个月，员工总成本(包括董事酬金)约为1,160万港元(截至二零二零年六月三十日止六个月：1,290万港元)。

## 未经审核截至二零二零年六月三十日止六个月中期业绩公告与本公告之比较数字之间的重大差异

由于未经审核截至二零二零年六月三十日止六个月中期业绩公告所载之财务资料于其刊发日期未经审计师同意，且其后已对有关资料作出调整，因此本公司股东及潜在投资者务请垂注未经审核截至二零二零年六月三十日止六个月中期业绩与本公告所披露比较数字之间的重大差异。主要详情及原因载列如下：

附注	未经审核 截至六月三十日止三个月			未经审核 截至六月三十日止六个月		
	二零二零年 千港元 (重列)	二零二零年 千港元 (已公告)	千港元 差异	二零二零年 千港元 (重列)	二零二零年 千港元 (已公告)	千港元 差异
收入	8,125	8,125	—	12,227	12,227	—
售货成本	(4,671)	(4,671)	—	(7,340)	(7,340)	—
<b>毛利</b>	<b>3,454</b>	<b>3,454</b>	<b>—</b>	<b>4,887</b>	<b>4,887</b>	<b>—</b>
出售按公允价值计入损益之金融资产之 收益	27	27	—	934	934	—
按公允价值计入损益之金融资产之 公允价值亏损	(8,159)	(8,159)	—	(15,875)	(15,875)	—
应收贸易账款及其他应收款项的 减值亏损	(166)	(3,985)	3,819	(984)	(7,971)	6,987
其他收入及收益	997	997	—	1,080	1,080	—
行政及其他营运开支	(13,644)	(13,644)	—	(27,130)	(27,130)	—
<b>经营亏损</b>	<b>(17,491)</b>	<b>(21,310)</b>	<b>3,819</b>	<b>(37,088)</b>	<b>(44,075)</b>	<b>6,987</b>
应占联营公司亏损	—	(162)	162	—	(324)	324
融资成本	(1,078)	(1,078)	—	(2,500)	(2,500)	—
<b>除税前持续营运业务之亏损</b>	<b>(18,569)</b>	<b>(22,550)</b>	<b>3,981</b>	<b>(39,588)</b>	<b>(46,899)</b>	<b>7,311</b>
终止营运业务 终止营运业务之亏损	—	—	—	(1)	(1)	—
<b>除税前亏损</b>	<b>(18,569)</b>	<b>(22,550)</b>	<b>3,981</b>	<b>(39,589)</b>	<b>(46,900)</b>	<b>7,311</b>
所得税抵免	4,113	4,113	—	8,385	8,385	—
<b>期间亏损</b>	<b>(14,456)</b>	<b>(18,437)</b>	<b>3,981</b>	<b>(31,204)</b>	<b>(38,515)</b>	<b>7,311</b>

附注	未经审核 截至六月三十日止三个月			未经审核 截至六月三十日止六个月		
	二零二零年 千港元 (重列)	二零二零年 千港元 (已公告)	千港元 差异	二零二零年 千港元 (重列)	二零二零年 千港元 (已公告)	千港元 差异
归属于：						
本公司拥有人						
持续营运业务之期间亏损	(14,286)	(18,267)	3,981	(29,072)	(36,383)	7,311
终止营运业务之期间亏损	—	—	—	(1)	(1)	—
	<u>(14,286)</u>	<u>(18,267)</u>	<u>3,981</u>	<u>(29,073)</u>	<u>(36,384)</u>	<u>7,311</u>
本公司拥有人之期间亏损	(14,286)	(18,267)	3,981	(29,073)	(36,384)	7,311
非控股股东权益						
持续营运业务之期间亏损	(170)	(170)	—	(2,131)	(2,131)	—
终止营运业务之期间亏损	—	—	—	—	—	—
	<u>(170)</u>	<u>(170)</u>	<u>—</u>	<u>(2,131)</u>	<u>(2,131)</u>	<u>—</u>
非控股股东权益之期间亏损	(170)	(170)	—	(2,131)	(2,131)	—
期间亏损	<u>(14,456)</u>	<u>(18,437)</u>	<u>3,981</u>	<u>(31,204)</u>	<u>(38,515)</u>	<u>7,311</u>
每股亏损(港仙)						
基本	<u>(2.48)</u>	<u>(3.20)</u>		<u>(5.04)</u>	<u>(6.68)</u>	
期间亏损	(14,456)	(18,437)	3,981	(31,204)	(38,515)	7,311
期间其他全面收益，已扣税						
可重新分类至损益之项目：						
换算海外业务之汇兑差额	4,840	(12,921)	17,761	(1,680)	(5,658)	3,978
	<u>4,840</u>	<u>(12,921)</u>	<u>17,761</u>	<u>(1,680)</u>	<u>(5,658)</u>	<u>3,978</u>
期间全面收益总额	<u>(9,616)</u>	<u>(31,358)</u>	<u>21,742</u>	<u>(32,884)</u>	<u>(44,173)</u>	<u>11,289</u>

附注	未经审核 截至六月三十日止三个月			未经审核 截至六月三十日止六个月		
	二零二零年 千港元 (重列)	二零二零年 千港元 (已公告)	千港元 差异	二零二零年 千港元 (重列)	二零二零年 千港元 (已公告)	千港元 差异
归属于：						
本公司拥有人						
持续营运业务之期间亏损	(10,425)	(31,114)	20,689	(24,077)	(42,042)	17,965
终止营运业务之期间亏损	—	—	—	—	—	—
	<u>(10,425)</u>	<u>(31,114)</u>	<u>20,689</u>	<u>(24,077)</u>	<u>(42,042)</u>	<u>17,965</u>
本公司拥有人之期间亏损	(10,425)	(31,114)	20,689	(24,077)	(42,042)	17,965
非控股股东权益						
持续营运业务之期间亏损	809	(244)	1,053	(8,807)	(2,131)	(6,676)
终止营运业务之期间亏损	—	—	—	—	—	—
	<u>809</u>	<u>(244)</u>	<u>1,053</u>	<u>(8,807)</u>	<u>(2,131)</u>	<u>(6,676)</u>
非控股股东权益之期间亏损	809	(244)	1,053	(8,807)	(2,131)	(6,676)
全面收益总额归属于：						
本公司拥有人	(10,425)	(31,114)	20,689	(24,077)	(42,042)	17,965
非控股股东权益	809	(244)	1,053	(8,807)	(2,131)	(6,676)
	<u>(9,616)</u>	<u>(31,358)</u>	<u>21,742</u>	<u>(32,884)</u>	<u>(44,173)</u>	<u>11,289</u>

附注：

- (i) 差异乃由于按照二零一九年债务人之落实预期信贷亏损评估及已在二零一九年确认所致。
- (ii) 差异乃由于本公司于二零一九年决定按成本记录于联营公司的投资账面值所致。

## 其他资料

### 1. 以股份为基础的薪酬计划

本公司现保持2016股份奖励计划作为以股份为权益结算基础的薪酬计划，旨在协助招揽、挽留及激励主要员工。计划的合资格参与者包括本公司董事(包括独立非执行董事)及本集团的其他雇员。

#### **2016股份奖励计划**

本公司于二零一六年六月十四日采纳新股份奖励计划(「2016股份奖励计划」)。除董事会透过董事会决议案决定提早终止股份奖励计划外，本计划应于本计划采纳日起五年内生效。倘董事会授出奖励股份后会导导致根据2016股份奖励计划授予奖励股份最多股份总数目超过本公司不时之已发行股本总数百分之十(10%)，则不可再进一步授出奖励股份。

于截至二零二一年六月三十日止六个月内，2016股份奖励计划的的受托人并未根据股份奖励计划规则及信托契约的条款，在联交所购买本公司股份。2016股份奖励计划所持本公司股份总数为13,610,000。

截至二零二一年六月三十日止日止，本公司员工或董事均未获股份奖励计划授出之任何股份。

### 2. 董事于竞争业务之权益

董事或彼等各自之联系人士(定义见创业板上市规则)概无于对本集团构成竞争或可能构成竞争之任何业务拥有任何权益，与本集团之间亦无任何其他利益冲突。

### 3. 购买、出售或赎回上市证券

截至二零二一年六月三十日止六个月内，本公司并无赎回任何本公司上市证券，本公司之任何附属公司亦无于本年度购买或出售任何本公司上市证券。

## 企业管治

董事会及管理层坚守良好的企业管治原则，以求达致稳健管理及增加股东价值。该等原则重视透明度及独立性。



董事会已成立下列委员会，并订立其职权范围，有关条款符合香港联合交易所有限公司GEM证券上市规则（「GEM上市规则」）附录十五所载《企业管治守则》（「企管守则」）及《企业管治报告》之规定，而职权范围之详情已载列于本公司网站：

[www.kaisun.hk](http://www.kaisun.hk)「投资者关系」项目下之「企业管治」段：

- 审核委员会
- 薪酬委员会
- 提名及企业管治委员会

所有委员会的成员均以独立非执行董事为主。审核委员会，薪酬委员会及提名及企业管治委员会均由独立非执行董事担任主席。

## 1. 审核委员会

本公司已成立审核委员会，并书面订明职权范围，载有董事会采纳之委员会权限及职责。

审核委员会由二名独立非执行董事刘瑞源先生及黄润权博士组成，而刘瑞源先生乃审核委员会之主席。

审核委员会之主要职责为检讨及监督本集团之财务申报程序、风险管理及内部监控系统，并为董事会与本公司核数师之间就属于本集团审核范畴内之事项提供重要连系。委员会亦检讨外部及内部审核之成效及进行风险评估。

审核委员会已审阅截至二零二一年六月三十日止六个月之未经审核中期业绩，而审核委员会认为该业绩之编制符合适用之会计准则及法律规定，并已作出足够之披露。

## 2. 有关董事进行证券交易之行为守则

本公司于截至二零二一年六月三十日止六个月期间内已采纳有关董事进行证券交易之行为守则，其条款不比创业板上市规则第5.48至5.67条载列所规定买卖准则宽松。本公司亦已向所有董事作出具体查询，而就本公司所知，并无任何不遵守创业板上市规则之规定买卖准则及其有关董事进行证券交易之操守守则之情况。

### 3. 企业管治常规守则

董事会致力维持良好企业管治之操作及程序。本公司于截至二零二一年六月三十日止六个月期内遵从GEM证券上市规则附录15所载企业管治守则(「企业管治守则」)之守则条文(「守则条文」)。

### 4. 审阅风险管理和内部监控有效性审查

董事会已对截至二零二一年六月三十一日止六个月就本集团风险管理及内部监控系统的有效性进行检讨，涵盖重大财务，营运及合规监控，并认为本集团的风险管理及内部监控系统，属有效及合适。

### 独立非执行董事退任不遵守GEM上市规则第5.05(1)条及第5.28条

在二零二一年八月一日，Anderson Brian Ralph先生(「Anderson先生」)由于严重健康问题，退任本公司独立非执行董事。

继Anderson先生退任后，本公司独立非执行董事的人数少于三人，少于联交所GEM证券上市规则(「GEM上市规则」)第5.05(1)条的规定。

Anderson先生亦曾为本公司审核委员会成员。继Anderson先生退任后，董事会无法达到根据GEM上市规则第5.28条审核委员会须有最少三名成员的规定。

本公司认为，未能达到GEM上市规则第5.05(1)条及第5.28条的规定乃属暂时性质，而本公司将根据GEM上市规则第5.06条及第5.33条，在Anderson先生退任当日起计三个月内，尽最大努力物色适当人选出任新增独立非执行董事，以符合GEM上市规则的规定。

有关详情，请参阅本公司日期为二零二一年八月二日的公告。

承董事会命  
凯顺控股有限公司  
主席  
陈立基

香港，二零二一年八月九日

本公告之中英版本如有任何歧义，概以英文本为准。

于本公告日期，董事会包括二名本公司执行董事陈立基先生及杨永成先生；以及二名本公司独立非执行董事刘瑞源先生及黄润权博士。

本公告将自其刊发日期起于创业板网站<http://www.hkgem.com>之网页「最新公司公告」内最少刊登七日，及于本公司网站<http://www.kaisun.hk>刊载。